



شرکت سراف سرام
تهران - سهراب - ۱۰۷۱

S A D A F C E R A M T I L E C O

شماره: _____
تاریخ: _____
پیوست: _____

شرکت کاشی صدف سرام استقلال آباده (سهامی عام) قبل از بهره برداری صورت های مالی دوره مالی نه ماهه منتهی به ۳۰

آذرماه ۱۳۹۲






مجمع عمومی صاحبان سهام
با احترام

به پیوست صورتهای مالی شرکت کاشی صدف سرام استقلال آباده (سهامی عام) مربوط به دوره مالی منتهی به ۳۰ آذر
ماه ۱۳۹۲ تقدیم میشود. اجرای تشکیل دهنده صورتهای مالی به قرار زیر است:

شماره صفحه

- | | |
|------|--|
| ۲ | ترازنامه |
| ۳ | صورسود و زیان |
| ۴ | صورس جریان وجه نقد |
| | یادداشتهای توضیحی: |
| ۵ | الف. تاریخچه فعالیت شرکت |
| ۵ | ب. مبنای تهیه صورتهای مالی |
| ۵ | پ. خلاصه اهم رویه های حسابداری |
| ۷-۱۵ | ت. یادداشتهای مربوط به اقلام مندرج در صورتهای مالی و سایر اطلاعات مالی |

صورتهای مالی بر اساس استانداردهای حسابداری تهیه شده و در تاریخ ۱۳۹۲/۱۰/۲۸ به تأیید هیئت مدیره رسیده است.

امضاء	سمت	اعضای هیات مدیره
	رئیس هیئت مدیره	۱ داریوش نادری
	نایب رئیس هیئت مدیره	۲ تیمور شیرازی
	عضو هیئت مدیره	۳ حیدر تصدیقی
	عضو هیئت مدیره	۴ احمد رضا باقری
	عضو هیئت مدیره	۵ محمد رضا رنجبر



■ آدرس: آباده کیلومتر ۵ جاده آباده - شیراز، فاز ۲ شهرک صنعتی، کارخانه کاشی صدف سرام استقلال آباده
■ تلفن: ۳۳۴۷۲۵۰ - ۰۷۵۱ / فکس: ۳۳۴۷۲۸۰ - ۰۷۵۱ ■ صندوق پستی: ۷۲۹۱۵-۱۷۳

■ www.sadafceram.ir ■ Info@sadafceram.ir

pdfMachine

Is a pdf writer that produces quality PDF files with ease!

Produce quality PDF files in seconds and preserve the integrity of your original documents. Compatible across nearly all Windows platforms, if you can print from a windows application you can use pdfMachine.

Get yours now!

شرکت کاشی صدف سرام استقلال آباده (سهامی عام) (قبل از بهره برداری) ترازنامه در تاریخ ۳۰ آذر ماه ۱۳۹۲

داراییها		یادداشت		۱۳۹۲/۰۹/۳۰		(تجدید ارایه)		۱۳۹۱/۱۲/۳۰		بدهیها و حقوق صاحبان سهام		یادداشت		۱۳۹۲/۰۹/۳۰		(تجدید ارایه)	
				ریال				ریال						ریال			
دارایی جاری :						بدهی های جاری :											
۴	موجودی نقد	۶۵,۵۵۲,۰۲۱,۰۱۱	۴۶,۷۴۸,۱۱۶,۶۴۷	۱۲	سایر حسابها و اسناد پرداختنی	۱۷,۱۱۶,۹۴۰,۲۴۷	۵,۲۵۸,۳۱۹,۳۳۶	۱۲	سایر حسابها و اسناد پرداختنی	۱۷,۱۱۶,۹۴۰,۲۴۷	۵,۲۵۸,۳۱۹,۳۳۶	۱۲	سایر حسابها و اسناد پرداختنی	۱۷,۱۱۶,۹۴۰,۲۴۷	۵,۲۵۸,۳۱۹,۳۳۶	۱۲	سایر حسابها و اسناد پرداختنی
۵	سرمایه گذاریهای کوتاه مدت	.	۱۷,۰۰۰,۰۰۰,۰۰۰	۱۳	سود سهام پرداختنی	.	۸۷۳,۷۳۳,۲۷۶	۱۳	سود سهام پرداختنی	.	۸۷۳,۷۳۳,۲۷۶	۱۳	سود سهام پرداختنی	.	۸۷۳,۷۳۳,۲۷۶	۱۳	سود سهام پرداختنی
۶	سایر حسابها و اسناد دریافتنی	.	۱۱,۷۵۹,۲۷۲,۶۴۰														
۷	پیش پرداختها	۶۹,۳۷۵,۸۶۹	۲۱,۰۹۵,۶۷۲														
جمع داراییهای جاری		۶۵,۶۲۱,۳۹۶,۸۸۰	۷۵,۵۲۸,۴۸۴,۹۵۹	جمع بدهی های جاری		۱۷,۱۱۶,۹۴۰,۲۴۷	۶,۱۳۲,۰۵۲,۶۱۲	جمع بدهی های جاری		۱۷,۱۱۶,۹۴۰,۲۴۷	۶,۱۳۲,۰۵۲,۶۱۲	جمع بدهی های جاری		۱۷,۱۱۶,۹۴۰,۲۴۷	۶,۱۳۲,۰۵۲,۶۱۲	جمع بدهی های جاری	
داراییهای غیر جاری :																	
۸	داراییهای ثابت مشهود	۷۰,۸۹۴,۷۸۹,۵۷۲	۵۹,۵۶۹,۱۳۸,۶۱۸														
۹	داراییهای نامشهود	۴۵,۴۲۲,۷۰۳	۸۱,۶۰۶,۴۲۶														
۱۰	سرمایه گذاری بلند مدت	۱۳,۴۷۸,۱۹۰	۱۳,۴۷۸,۱۹۰														
۱۱	سایر داراییها	.	۳,۱۲۴,۰۱۹,۰۰۰														
جمع داراییهای غیر جاری		۷۰,۹۵۳,۶۹۰,۴۶۵	۶۲,۷۸۸,۲۴۲,۲۳۴	جمع بدهی ها		۱۷,۱۱۶,۹۴۰,۲۴۷	۶,۱۳۲,۰۵۲,۶۱۲	جمع بدهی ها		۱۷,۱۱۶,۹۴۰,۲۴۷	۶,۱۳۲,۰۵۲,۶۱۲	جمع بدهی ها		۱۷,۱۱۶,۹۴۰,۲۴۷	۶,۱۳۲,۰۵۲,۶۱۲	جمع بدهی ها	
جمع داراییها		۱۳۶,۵۷۵,۰۸۷,۳۴۵	۱۳۸,۳۱۶,۷۲۷,۱۹۳	جمع حقوق صاحبان سهام :				جمع حقوق صاحبان سهام :				جمع حقوق صاحبان سهام :				جمع حقوق صاحبان سهام :	
				سرمایه (۱۲۰ میلیون سهم یک هزار ریالی تمام پرداخت شده) کسر می شود :		۱۲۰,۰۰۰,۰۰۰,۰۰۰	۱۲۰,۰۰۰,۰۰۰,۰۰۰	سرمایه (۱۲۰ میلیون سهم یک هزار ریالی تمام پرداخت شده) کسر می شود :		۱۲۰,۰۰۰,۰۰۰,۰۰۰	۱۲۰,۰۰۰,۰۰۰,۰۰۰	سرمایه (۱۲۰ میلیون سهم یک هزار ریالی تمام پرداخت شده) کسر می شود :		۱۲۰,۰۰۰,۰۰۰,۰۰۰	۱۲۰,۰۰۰,۰۰۰,۰۰۰	سرمایه (۱۲۰ میلیون سهم یک هزار ریالی تمام پرداخت شده) کسر می شود :	
				سرمایه تعهد شده		.	(۲,۶۲۳,۷۴۰,۰۰۰)	سرمایه تعهد شده		.	(۲,۶۲۳,۷۴۰,۰۰۰)	سرمایه تعهد شده		.	(۲,۶۲۳,۷۴۰,۰۰۰)	سرمایه تعهد شده	
				سرمایه پرداخت شده		۱۲۰,۰۰۰,۰۰۰,۰۰۰	۱۱۷,۳۷۶,۲۶۰,۰۰۰	سرمایه پرداخت شده		۱۲۰,۰۰۰,۰۰۰,۰۰۰	۱۱۷,۳۷۶,۲۶۰,۰۰۰	سرمایه پرداخت شده		۱۲۰,۰۰۰,۰۰۰,۰۰۰	۱۱۷,۳۷۶,۲۶۰,۰۰۰	سرمایه پرداخت شده	
				اندوخته قانونی		۴۱۱,۲۹۰,۰۲۰	۴۱۱,۲۹۰,۰۲۰	اندوخته قانونی		۴۱۱,۲۹۰,۰۲۰	۴۱۱,۲۹۰,۰۲۰	اندوخته قانونی		۴۱۱,۲۹۰,۰۲۰	۴۱۱,۲۹۰,۰۲۰	اندوخته قانونی	
				سود انباشته		۱۰,۰۳۱,۷۴۴,۷۱۳	۳,۴۱۲,۲۳۶,۹۲۶	سود انباشته		۱۰,۰۳۱,۷۴۴,۷۱۳	۳,۴۱۲,۲۳۶,۹۲۶	سود انباشته		۱۰,۰۳۱,۷۴۴,۷۱۳	۳,۴۱۲,۲۳۶,۹۲۶	سود انباشته	
				جمع حقوق صاحبان سهام		۱۳۰,۴۴۳,۰۳۴,۷۳۳	۱۳۱,۱۹۹,۷۸۶,۹۴۶	جمع حقوق صاحبان سهام		۱۳۰,۴۴۳,۰۳۴,۷۳۳	۱۳۱,۱۹۹,۷۸۶,۹۴۶	جمع حقوق صاحبان سهام		۱۳۰,۴۴۳,۰۳۴,۷۳۳	۱۳۱,۱۹۹,۷۸۶,۹۴۶	جمع حقوق صاحبان سهام	
جمع دارایی ها		۱۳۶,۵۷۵,۰۸۷,۳۴۵	۱۳۸,۳۱۶,۷۲۷,۱۹۳	جمع بدهیها و حقوق صاحبان سهام		۱۳۶,۵۷۵,۰۸۷,۳۴۵	۱۳۸,۳۱۶,۷۲۷,۱۹۳	جمع بدهیها و حقوق صاحبان سهام		۱۳۶,۵۷۵,۰۸۷,۳۴۵	۱۳۸,۳۱۶,۷۲۷,۱۹۳	جمع بدهیها و حقوق صاحبان سهام		۱۳۶,۵۷۵,۰۸۷,۳۴۵	۱۳۸,۳۱۶,۷۲۷,۱۹۳	جمع بدهیها و حقوق صاحبان سهام	

یادداشتهای

pdfMachine

Is a pdf writer that produces quality PDF files with ease!

Produce quality PDF files in seconds and preserve the integrity of your original documents. Compatible across nearly all Windows platforms, if you can print from a windows application you can use pdfMachine.

Get yours now!

منتهی به ۳۰ آذر ماه ۱۳۹۲

(تجدید ارایه)	ریال	(تجدید ارایه)		ریال	دوره مالی ۹ ماهه منتهی به ۱۳۹۲/۰۹/۳۰	یادداشت
		سال ۱۳۹۱	دوره مالی ۹ ماهه منتهی به ۱۳۹۱/۰۹/۳۰			
هزینه اداری ، عمومی و فروش	۶۷۶,۹۲۱,۰۵۰	(۱,۸۸۶,۰۵۵,۱۵۶)	(۲,۱۵۰,۶۲۸,۳۱۷)	۱۶		
زیان عملیاتی	۶۷۶,۹۲۱,۰۵۰	(۱,۸۸۶,۰۵۵,۱۵۶)	(۲,۱۵۰,۶۲۸,۳۱۷)			
درآمدهای غیر عملیاتی	۲۲۵,۸۰۰,۳۹۶	۵,۴۵۹,۶۳۶,۹۸۵	۹,۶۴۳,۸۶۹,۳۸۰	۱۷		
سود خالص	۵۴۸,۸۷۹,۳۴۶	۳,۵۷۳,۵۸۱,۸۲۹	۷,۴۹۳,۲۴۱,۰۶۳			

گردش سود انباشته

سود خالص دوره / سال	۵۴۸,۸۷۹,۳۴۶	۳,۵۷۳,۵۸۱,۸۲۹	۷,۴۹۳,۲۴۱,۰۶۳			
سود انباشته در ابتدای دوره / سال	۱۱,۵۳۲,۳۶۹	۵۱۱,۵۳۲,۳۶۹	۲,۲۳۶,۸۸۴,۷۶۹	۱۸		
تعدیلات سنواتی	۲,۲۳۶,۸۸۴,۷۶۹	(۲,۲۳۶,۸۸۴,۷۶۹)				
سود (زیان) انباشته در ابتدای دوره / سال-تعدیل شده	۷,۲۵۵,۳۵۲,۴۰۰	(۱,۷۲۵,۳۵۲,۴۰۰)	۳,۴۱۲,۲۳۶,۹۲۶			
سود قابل تخصیص	۸۲۳,۵۲۶,۹۴۶	۱,۸۴۸,۲۲۹,۴۲۹	۱۰,۹۰۵,۴۷۷,۹۸۹			
تخصیص سود:						
سود سهام	۴۱۱,۲۹۰,۰۲۰	.	.			
اندوخته قانونی						
سود انباشته در پایان سال	۴۱۲,۲۳۶,۹۲۶	۱,۸۴۸,۲۲۹,۴۲۹	۱۰,۰۳۱,۷۴۴,۷۱۳			

سود پایه هر سهم :

عملیاتی	ریال	ریال	ریال
	سال ۱۳۹۱	۱۳۹۱/۰۹/۳۰	۱۳۹۲/۰۹/۳۰
غیر عملیاتی	۴۶	۳۰	۶۲
	۴۶	۳۰	۶۲

از آنجا که اجزای تشکیل دهنده سود و زیان جامع محدود به سود جاری و تعدیلات سنواتی می باشد ، صورت سود و زیان جامع ارایه نشده است.

یادداشتهای توضیحی پیوست جز لاینفک صورتهای مالی می باشد



منتهی به ۳۰ آذر ماه ۱۳۹۲

تجدید ارباب	تجدید ارایه	سال ۱۳۹۱	دوره مالی ۹ ماهه منتهی به	یادداشت
ریال	ریال	ریال	ریال	
۳۰.۵۲۵.۲۱۱	(۲۵.۷۲۶.۸۵۱.۸۸۱)	(۲۰.۱۴۶.۵۴۷.۳۲۹)	۱۹	فعالتهای عملیاتی :
۵۹.۶۳۶.۹۸۵	۸.۲۲۵.۸۰۰.۳۹۶	۹.۶۴۳.۸۶۹.۳۸۰	۲۰	جریان خالص خروج وجه نقد ناشی از فعالتهای عملیاتی
۵۹.۶۳۶.۹۸۵	۸.۲۲۵.۸۰۰.۳۹۶	۹.۶۴۳.۸۶۹.۳۸۰		بازده سرمایه گذاریها و سود پرداختنی بابت تامین مالی :
۰	۰	۰		سود سپرده بانکی دریافتی
۰	۰	۰		جریان خالص ورود وجه نقد ناشی از بازده سرمایه گذاریها و سود پرداختنی بابت تامین مالی
۳۸.۵۲۷.۰۹۱	۱.۸۹۱.۳۴۲.۲۵۳	۱۷.۰۰۰.۰۰۰.۰۰۰		فعالتهای سرمایه گذاری :
۲۶.۱۵۹.۰۳۴	(۱۳.۷۷۵.۹۴۹.۴۸۴)	(۱۱.۴۳۹.۵۸۶.۸۷)		وجه پرداختی جهت خرید داراییهای ثابت مشهود
۰.۵۰۰.۰۰۰	(۱.۰۵۰.۰۰۰)	(۱.۵۹۰.۰۰۰)		وجه پرداختی جهت خرید داراییهای نامشهود
۰	(۱۷.۰۰۰.۰۰۰.۰۰۰)	۱۷.۰۰۰.۰۰۰.۰۰۰		وجه دریافتی (پرداختی) بابت تحصیل سرمایه گذاری کوتاه مدت
۰	(۱۳.۴۷۸.۱۹۰)	۰		وجه پرداختی بابت تحصیل سرمایه گذاری بلند مدت
۳۸.۵۲۷.۰۹۱	۱.۸۹۱.۳۴۲.۲۵۳	۳.۱۲۴.۰۱۹.۰۰۰		وجه تغییرات سایر داراییها
۸۸.۶۸۱.۹۴۳	(۳۸.۸۹۹.۱۳۵.۴۲۱)	۸.۶۸۲.۸۴۲.۳۱۳		جریان خالص ورود (خروج) وجه نقد ناشی از فعالتهای سرمایه گذاری
۵۹.۶۴۰.۱۶۹	(۴۶.۴۰۰.۱۸۶.۹۰۶)	۱۶.۱۸۰.۱۶۴.۳۶۴		جریان خالص ورود (خروج) وجه نقد قبل از فعالتهای تامین مالی
۳۶.۶۶۹.۳۸۴.۵۶۷	۵۷.۸۴۰.۷۴۰.۰۰۴	۲.۶۲۳.۷۴۰.۰۰۰		فعالتهای تامین مالی :
۳۶.۶۶۹.۳۸۴.۵۶۷	۵۷.۸۴۰.۷۴۰.۰۰۴	۲.۶۲۳.۷۴۰.۰۰۰		خالص افزایش در سرمایه
۲۸.۹۰۹.۷۴۴.۳۹۸	۱۱.۴۴۰.۵۵۳.۰۹۸	۱۸.۸۰۳.۹۰۴.۳۶۴		جریان خالص ورود وجه نقد ناشی از فعالیت تامین مالی
۳۵.۳۰۷.۵۶۳.۵۴۹	۳۵.۳۰۷.۵۶۳.۵۴۹	۴۶.۷۴۸.۱۱۶.۶۴۷		خالص افزایش در وجه نقد
۶۴.۲۱۷.۳۰۷.۹۴۷	۴۶.۷۴۸.۱۱۶.۶۴۷	۶۵.۵۵۲.۰۲۱.۰۱۱		مانده وجه نقد در آغاز سال
				مانده وجه نقد در پایان سال

یادداشتهای توضیحی همراه: جزء لاینفک صورتهای مالی است.



ماهه منتهی به ۳۰ آذر ماه ۱۳۹۲

۱- تاریخچه فعالیت شرکت :

۱-۱ کلیات

شرکت کاشی صدف سرام استقلال آباده به صورت شرکت سهامی عام تاسیس شده و طی شماره ۱۰۷۱ در تاریخ ۱۳۹۰/۰۶/۲۴ در اداره ثبت شرکت‌های شهرستان آباده به ثبت رسیده است و مرکز اصلی آن آباده بلوار استقلال چهار راه جوادیه ساختمان معدن خاک نسوز میباشد.

۱-۲ فعالیت اصلی شرکت

موضوع فعالیت شرکت طبق ماده ۲ اساسنامه عبارت است از :

احداث و بهره برداری از کارخانه کاشی و سرامیک

تولید انواع کاشی و سرامیک

عرضه تولیدات به بازار مصرف برابر ضوابط قانونی

هر گونه عملیات بازرگانی در رابطه با احداث کارخانه و تامین مواد مصرفی و عرضه تولیدات و بهره برداری است.

۱-۳ وضعیت اشتغال

متوسط تعداد کارکنان دائم و موقت طی سال به شرح زیر بوده است :

۱۳۹۱	۱۳۹۲
۱۰	۱۱

کارکنان دائم و موقت

۲- مبنای تهیه صورت‌های مالی

صورت‌های مالی اساساً بر مبنای بهای تمام شده تاریخی تهیه و در موارد مقتضی از ارزشهای جاری نیز استفاده شده است.

۳- خلاصه اهم رویه های حسابداری

۳-۱ دارائی های ثابت مشهود بر مبنای بهای تمام شده در حسابها ثبت می شود.

مخارج بهسازی و تعمیرات اساسی که باعث افزایش قابل ملاحظه در ظرفیت یا عمر مفید دارائیهای ثابت یا بهبود اساسی در کیفیت بازدهی آنها

میگردد ؛ به عنوان مخارج سرمایه ای محسوب و طی عمر مفید باقی مانده دارائیهای مربوط مستهلک میشود . هزینه های تعمیر و نگهداری

جزئی که به منظور حفظ یا ترمیم منافع اقتصادی مورد انتظار واحد تجاری از استاندارد عملکرد ارزیابی شده اولیه دارائی انجام

میشود ، هنگام وقوع به عنوان هزینه های جاری تلقی و به سود و زیان دوره منظور میگردد .

ماشین آلات تولیدی بر مبنای مبلغ تجدید ارزیابی در حسابها منعکس می شود . دوره تناوب تجدید ارزیابی ۵ ساله است و ارزیابی توسط

کارشناسان مستقل انجام می شود .



ماهه منتهی به ۳۰ آذر ماه ۱۳۹۲

استهلاک دارائیهای ثابت مشهود با توجه به عمر مفید بر آوردی دارائیهای مربوط (وبا در نظر گرفتن آئین نامه استهلاکات موضوع ماده ۱۵۱ قانون مالیاتهای مستقیم مصوب اسفند ماه ۱۳۶۶) و بر اساس نرخها و روشهای زیر محاسبه می شود .

دارائی	نرخ استهلاک	روش استهلاک
ساختمان	۷ و ۱۰ درصد	نزولی
تاسیسات	۱۵٪ و ۱۲٪ ساله	نزولی و خط مستقیم
ماشین آلات	۱۰٪ و ۱۵٪ ساله	نزولی و خط مستقیم
اثاثه و منصوبات	۱۰ ساله	خط مستقیم
ابزار آلات	۴ ساله	خط مستقیم
وسایل نقلیه	۲۵ و ۳۰ درصد	نزولی

برای دارائیهای ثابتی که طی ماه تحصیل می شود و مورد بهره برداری قرار می گیرد ؛ استهلاک از اول ماه بعد محاسبه و در حسابها منظور می شود در مواردی که هر یک از دارائیهای استهلاک پذیر پس از آمادگی جهت بهره برداری به علت تعطیل کار یا علل دیگر برای مدتی مورد استفاده قرارنگیرد ؛ میزان استهلاک آن برای مدت یاد شده معادل ۳۰ درصد نرخ استهلاک منعکس در جدول بالاست .

۳-۲- مخارج تامین مالی

مخارج تامین مالی در دوره وقوع به عنوان هزینه شناسائی می شود به استثنای مخارجی که مستقیماً قابل انتساب به تحصیل "دارائیهای واجد شرایط است .

۳-۳- تسعیر ارز

معاملات ارزی - اقلام پولی ارزی با نرخ گواهی سپرده ارزی در تاریخ ترازنامه و اقلام غیر پولی که به بهای تمام شده تاریخی برحسب ارز ثبت شده است با نرخ گواهی سپرده ارزی در تاریخ انجام معامله ؛ تسعیر میشود . تفاوتهای ناشی از تسویه یا تسعیر اقلام پولی ارزی به عنوان درآمد یا هزینه دوره وقوع شناسائی می شود .

۳-۴- ذخیره مزایای پایان خدمت کارکنان

ذخیره مزایای پایان خدمت کارکنان بر اساس یک ماه آخرین حقوق ثابت و مزایای مستمر برای هر سال خدمت آنان محاسبه و در پایان سال مالی پرداخت میگردد.



موجودی نقد -۴

تنخواہ گردان
موجودی نزد بانکها

۴-۱- موجودی نزد بانکها از اقلام زیر تشکیل شده است:

بانك مهر بسيجيان(۱-۶۸۶۷۰۹-۹۹۵-۶۹۹۵)
 بانك ملي جاري (۰۲۱۵۳۵۱۳۱۵۰۰۳)
 صندوق امام خميني(ره)(۱۰۹)
 صندوق قرض الحسنه عقيله بنی هاشم آباده
 بانك رفاه كارگران (۱۸۸۰۰۸۸۹)
 صندوق امام زمان (عج)آباده(۲۸۰۰)
 صندوق قرض الحسنه جواد الانصه(ع) آباده
 بانك ملي جاري (۰۱۰۷۴۳۷۷۰۰۳)
 بانك ملي (۰۲۱۵۳۵۱۳۲۹۰۰۰)

سرمایه گذارهای کوتاه مدت - ۵

بانک مهر مسیحیان سیرده کوتاه مدت (۱۷-۶۸۶۱۷-۹۰۶۱۱)

میزان سپرده کوتاه مدت سه ماهه به دلیل نیاز شرکت به وجوه نقد به حساب جاری (باسود روزشمار) در سال ۱۳۹۲ منتقل گردیده است. -۵-۱

سایر حسابهای دریافتنی - ۶-

۶-۱ شرکت تهیه و تولید خاک نسوز استقلال آباده
سایر اشخاص

۶-۱- حسابه‌های دریافتنی فوق مربوط به سهامدارانی میباشد که خارج از لیست سهامداران مصوب اولیه بوده که وجوه مزبور طی

سال مالی ۱۳۹۲ از محل سهام شرکت خاک نسوز آباد به آنها منتقل گردید و سهام شرکت خاک نسوز از ۵۱٪ به ۳۳٪

پیش پرداختها -۷

21.955VZ 65V'DAD'65



منتهی به ۳۰ آذر ماه ۱۳۹۲

۲-۸ برآورد هزینه های سرمایه گذاری طرح :

هزینه های سرمایه گذاری طرح احداث کارخانه تولید انواع کاشی و سرامیک های دیواری و کف به ظرفیت تولید ۴.۵ میلیون متر سال در استان فارس، شهرستان آباده مربوط به شرکت کاشی صدف سرام استقلال آباده معادل ۵۴۹,۸۸۰ میلیون ریال می باشد که سیزان ۴۸,۵۷۰ میلیون ریال شامل سرمایه گذاری ثابت طرح، معادل ۴۶۰,۸۰۰ میلیون ریال شامل سرمایه در گردش و معادل ۳۰ میلیون ریال شامل هزینه قبل از بهره برداری می باشد. جزئیات برآورد سرمایه گذاری طرح طبق جدول ذیل می باشد:

شرح	انجام شده	برآورد اولیه	قیمت‌اندازه (ارزی به هزار، یورو و ریالی به میلیون ریال) برآورد در ۳۹۲/۰۹/۳۰			
			ریالی	ارزی	نرخ ارز (ریال)	جمع کل
زمین	۱۸,۳۵۱	۱۸,۰۸۸	۰	۰	۰	۱۸,۳۵۱
محوطه سازی و راه سازی	۲,۳۸۳	۸,۵۰۰	۸,۵۶۳	۰	۰	۱۰,۹۴۶
عملیات ساختمانی	۴۶,۹۹۹	۶۵,۵۰۰	۷۴,۸۹۹	۰	۰	۱۲۱,۸۹۸
ماشین آلات و تجهیزات ساختمانی	۰	۱۲,۵۰۰	۴۴,۲۵۸	۶,۰۲۷	۳۳,۱۰۸	۲۴۳,۷۹۹
تاسیسات عمومی	۲,۲۲۶	۱۹,۰۴۳	۴۰,۶۲۴	۰	۰	۴۲,۸۵۰
ماشین آلات و تجهیزات کمکی و جانبی	۳۰۸	۴,۵۰۰	۶,۵۸۲	۰	۰	۶,۸۹۰
حقوق انشعابات	۰	۹,۳۲۰	۹,۳۲۰	۰	۰	۹,۳۲۰
وسائط نقلیه	۵۴۵	۳,۹۸۹	۵,۳۵۵	۰	۰	۵,۹۰۰
اثاثیه و منصوبات اداری	۲۳۸	۱,۹۹۱	۲,۸۱۲	۰	۰	۳,۰۵۰
هزینه های متفرقه و پیش بینی نشده	۲۸	۱۲,۸۴۵	۱۷,۵۳۸	۰	۰	۱۷,۵۶۶
جمع دارایی های ثابت	۷۱,۰۷۸	۱۵۶,۲۷۶	۲۰۹,۹۵۱	۶,۰۲۷	۳۳,۱۰۸	۴۸۰,۵۷۰
هزینه های قبل از بهره برداری	۷,۹۳۸	۱۲,۳۲۳	۱۵,۲۹۲	۰	۰	۲۳,۲۳۰
جمع سرمایه گذاری ثابت	۷۹,۰۱۶	۱۶۸,۵۹۹	۲۲۵,۲۴۳	۶,۰۲۷	۳۳,۱۰۸	۵۰۳,۸۰۰
سرمایه در گردش	۰	۲۵,۰۰۰	۴۶,۰۸۰	۰	۰	۴۶,۰۸۰
جمع کل سرمایه گذاری	۷۹,۰۱۶	۱۹۳,۵۹۹	۲۷۱,۳۲۳	۶,۰۲۷	۳۳,۱۰۸	۵۴۹,۸۸۰

برنامه زمان بندی پروژه کارخانه کاشی صدف سرام استقلال آباده به شرح ذیل می باشد که طبق این برنامه برخی امور به اجرا درآمده

و مابقی در حال پیگیری می باشد. موضوع دریافت تسهیلات از صندوق توسعه ملی با توجه به پیگیری های انجام شده و شرکت مصوبه را از

وزارت صنایع و معادن در تاریخ ۹۲/۰۱/۳۱ جهت معرفی به بانک پاسارگاد جهت دریافت تسهیلات ارزی از صندوق توسعه ملی دریافت نموده

و مدارک لازم نیز به بانک عامل ارائه گردیده و اقدامات لازم در حال پیگیری میباشد که پس از موافقت بانک اقدامات بعدی انجام خواهد شد.

البته مقداری از کارهای کف سازی، سایت گاز و کارهای تاسیساتی و برقی که با توجه به مشخص شدن نوع خرید ماشین آلات می باشد

انجام شده است. که افزایش سرعت کار منوط به تایید شدن وضعیت وام و گشایش اعتبار اسنادی میباشد



برنامه زمان بندی پروژه کارخانه کاشی صدف سرام استقلال آباده	
تاریخ	شرح
مهر ۹۰	نقشه برداری و توپوگرافی زمین + تسطیح اولیه + دریافت نقشه-های اجرای پروژه
آبان ۹۰	تسطیح اولیه زمین + اجرای نقشه-های اولیه زمین
آذر ۹۰	حصار کشی و دیوارچینی + ساخت نگهبانی + اجرای فنداسیون + ساخت سوله
دی ۹۰	حصار کشی و دیوارچینی + ساخت نگهبانی + اجرای فنداسیون + ساخت سوله
بهمن ۹۰	اجرای فنداسیون + ساخت و نصب سوله + پیگیری دریافت تسهیلات از صندوق توسعه ملی
اسفند ۹۰	اجرای فنداسیون + ساخت و نصب سوله
فروردین ۹۱	اجرای فنداسیون + ساخت و نصب سوله + پوشش
اردیبهشت ۹۱	اجرای فنداسیون + ساخت و نصب سوله + پوشش + انتخاب ماشین آلات
خرداد ۹۱	اجرای ساخت منبع آب زمینی + ساخت و نصب سوله + پوشش + عقد قرارداد ماشین آلات
تیر ۹۱	اجرای ساخت منبع آب زمینی + ساخت و نصب سوله + پوشش + محوطه سازی اولیه
مرداد ۹۱	اجرای ساخت منبع آب زمینی + ساخت و نصب سوله + پوشش + محوطه سازی اولیه
شهریور ۹۱	دیوارچینی + تسطیح نهایی کف سوله + محوطه سازی
مهر ۹۱	دیوارچینی + تسطیح نهایی کف سوله + محوطه سازی
آبان ۹۱	دیوارچینی + تسطیح نهایی کف سوله + محوطه سازی
آذر ۹۱	نصب سوله + پوشش سقف + پنجره + اقدامات لازم جهت خرید ماشین آلات + تسهیلات
دی ۹۱	ساخت پنجره + سایت گاز + گودبرداری ماشین آلات و ساخت حوضچه-ها (قسمت تهیه بدنه) + پوشش بدنه
بهمن ۹۱	سایت گاز + ساخت قسمت تهیه بدنه + انجام کارهای تاسیساتی و برقی + پوشش بدنه
اسفند ۹۱	ساخت قسمت تهیه بدنه + انجام کارهای تاسیساتی و برقی + کف سازی
فروردین ۹۲	ساخت قسمت تهیه بدنه + انجام کارهای تاسیساتی و برقی + اجرای ساختمان اداری + کف سازی + ساخت سالن-های جنبی
اردیبهشت ۹۲	کف سازی + انجام کارهای تاسیساتی و برقی + اجرای ساختمان اداری + ساخت سالن-های جنبی + محوطه سازی
خرداد ۹۲	اجرای ساختمان اداری + ساخت سالن-های جنبی + محوطه سازی + مونتاژ ماشین آلات
تیر ۹۲	ساخت سالن-های جنبی + مونتاژ ماشین آلات + کارهای تاسیساتی و برقی
مرداد ۹۲	مونتاژ ماشین آلات + کارهای تاسیساتی و برقی
شهریور ۹۲	مونتاژ ماشین آلات + کارهای تاسیساتی و برقی
مهر ۹۲	مونتاژ ماشین آلات + کارهای تاسیساتی و برقی
آبان ۹۲	استارت سرد + کارهای تاسیساتی و برقی + انجام امور عمرانی نهایی
آذر ۹۲	شروع تولید

با توجه به هزینه های انجام شده و دارایی های مرتبط با پروژه خط تولید کارخانه ، حدود ۶۰ درصد آن تکمیل شده است و انتظار می رود در سال ۱۳۹۳ به بهره برداری برسد .



ماهه منتهی به ۳۰ آذر ماه ۱۳۹۲

۹- داراییهای نامشهود:

نرم افزار ها
حق الامتیاز تلفن ثابت
کسر می شود : استهلاك انباشته

۱۰- سرمایه گذارهای بلند مدت

سرمایه گذاری در شرکت خدمات شهرک ها

۱۱- سایر داراییها

سایر تعهدات صاحبان سهام

۱۱-۱ سایر تعهدات صاحبان سهام:

بانک ملی
صندوق امام خمینی
صندوق امام زمان آباده
صندوق فاطمه الزهرا
صندوق حضرت زینب بیدک
صندوق امام زمان بهمن
پرستل معدن
صندوق محبین امام زمان
صندوق جواد الائمه

۱۳۹۱	۱۳۹۲
ریال	ریال
۱۵۰,۰۰۰,۰۰۰	۱۵۰,۰۰۰,۰۰۰
۲۰,۹۰۰,۰۰۰	۳,۶۸۰,۰۰۰
(۷۰,۴۸۳,۵۷۴)	(۱۰۸,۲۵۷,۲۹۷)
۸۱,۶۰۶,۴۲۶	۴۵,۴۲۲,۷۰۳

۱۳۹۱	۱۳۹۲
ریال	ریال
۱۳,۴۷۸,۱۹۰	۱۳,۴۷۸,۱۹۰

یادداشت

۱۳۹۱
ریال
۳,۱۲۴,۰۱۹,۰۰۰

۱۱-۱

۱۳۹۱
ریال
۱,۲۴۶,۶۴۹,۰۰۰
۹۹۶,۰۰۰,۰۰۰
۳۸۴,۰۰۰,۰۰۰
۲۶۶,۳۰۰,۰۰۰
۱۵۶,۵۰۰,۰۰۰
۲۴,۸۵۰,۰۰۰
۲۳,۷۲۰,۰۰۰
۲۰,۰۰۰,۰۰۰
۶,۰۰۰,۰۰۰
۳,۱۲۴,۰۱۹,۰۰۰



ماهه منتهی به ۳۰ آذر ماه ۱۳۹۲

۱۲- سایر حسابها و اسناد پرداختنی:

۱۳۹۱	۱۳۹۲	یادداشت
ریال	ریال	
۱۶,۹۸۵,۳۴۰,۳۴۷	۴,۰۶۸,۲۱۲,۳۳۶	۱۲-۱
۱۳۱,۶۰۰,۰۰۰	۱,۱۹۰,۱۰۷,۰۰۰	۱۲-۲
۱۷,۱۱۶,۹۴۰,۳۴۷	۵,۲۵۸,۳۱۹,۳۳۶	

۱۲-۱ سایر حسابها و اسناد پرداختنی:

۱۳۹۱	۱۳۹۲	یادداشت
ریال	ریال	
.	۲,۸۷۰,۷۴۴,۹۵۷	شرکت‌های گروه - شرکت تهیه و تولید خاک نسوز استقلال آباده
۱۶,۴۰۱,۸۱۹,۰۰۰	۳۲۸,۱۹۸,۴۵۸	۱۲-۱-۱ اضافه واریزی سهامداران
۱۶,۸۷۷,۹۰۲	۳۱۱,۸۴۴,۲۹۵	سپرده ها
۳۷۵,۰۰۰,۰۰۰	۲۲۵,۰۰۰,۰۰۰	حسین امامی (مشاور)
.	۱۹۱,۱۲۹,۴۶۲	سایر اشخاص
۷۵,۷۴۶,۴۹۹	۱۰۹,۲۰۷,۸۷۶	سایر اقلام
۱۵,۹۵۷,۳۵۳	۲۴,۴۱۰,۹۵۷	تامین اجتماعی
۷,۵۹۸,۴۹۳	۷,۶۷۶,۳۳۱	اداره دارایی
۹۲,۳۴۱,۰۰۰	.	هزینه های انجام شده و پرداخت نشده
۱۶,۹۸۵,۳۴۰,۳۴۷	۴,۰۶۸,۲۱۲,۳۳۶	

۱۲-۱-۱ واریزی های فوق مربوط به سهامدارانی میباشد که خارج از لیست سهامداران مصوب اولیه بوده که وجوه مزبور طی سال مالی ۱۳۹۲ از محل سهام شرکت خاک نسوز آباده قابل نقل و انتقال به حساب سرمایه میباشد. بدین صورت که مبلغ فوق طی نقل و انتقال سهامداران کسر و به حساب شرکت خاک نسوز اضافه گردیده است.

۱۲-۲ اسناد پرداختنی غیر تجاری:

۱۳۹۱	۱۳۹۲	
ریال	ریال	
۱,۶۰۰,۰۰۰	۶۰,۳۸۱۹,۰۰۰	سایر اسناد پرداختنی
۱۳۰,۰۰۰,۰۰۰	۵۸۶,۳۸۸,۰۰۰	شرکت سپاهان سقف گستر
۱۳۱,۶۰۰,۰۰۰	۱,۱۹۰,۱۰۷,۰۰۰	

۱۲-۲-۱ سررسید آخرین اسناد پرداختنی فوق طی سال مالی ۱۳۹۲ میباشد که تا تاریخ تصویب صورت های مالی مبلغ ۱۱۹۰ میلیون ریال سررسید گذشته می باشد.

۱۳- سود سهام پرداختنی

۱۳۹۲	یادداشت
ریال	
۸۷۳,۷۳۳,۲۷۶	



ماهه منتهی به ۳۰ آذر ماه ۱۳۹۲

۱۴- سرمایه :

سرمایه ثبت شده شرکت کاشی صدف سرام استقلال آباده (سهامی عام) مطابق اساسنامه مبلغ ۱۲۰ میلیارد ریال منقسم به ۱۲۰ میلیون سهم *

ریال	سرمایه پرداخت	درصد سهام	تعداد سهام	درصد سهام	تعداد سهام
۱۳۹۱	۱۳۹۲/۰۹/۳۰				
۲,۲۱۲,۶۷۱,۰۰۰	۰.۵۱	۶۱,۳۱۲,۶۷۱	۰.۳۳	۳۹,۶۱۰,۶۳۹	شیرت تهیه و تولید خاک نسوز
۸,۶۹,۷۴۹,۰۰۰	۰.۰۲	۱,۹۲۸,۴۹۹	۰.۰۲	۱,۸۲۸,۴۹۹	استقلال آباده
۱۰,۰۰۰	۰	۱۰	۰	۱۰	سهامداران حقوقی
۴,۲۹۳,۸۳۰,۰۰۰	۰.۴۷	۵۶,۸۵۸,۸۲۰	۰.۶۵	۷۸,۵۶۰,۸۵۲	مؤسسين
۷,۳۷۶,۲۶۰,۰۰۰	۱	۱۲۰,۰۰۰,۰۰۰	۱۰۰٪	۱۲۰,۰۰۰,۰۰۰	سایر سهامداران

۱۴-۱ تعهد صاحبان سهام از اقلام زیر تشکیل می شود:

سایر سهامداران

۱۵- اندوخته قانونی :

طبق مفاد مواد ۱۴۰ و ۲۳۸ اصلاحیه قانون تجارت مصوب سال ۱۳۴۷ و ماده ۶۱ اساسنامه ، مبلغ ۴۱۱ میلیون ریال از سود خالص سنوات قبل به اندوخته قانونی منتقل شده است ، به موجب مفاد یادشده تا رسیدن مانده اندوخته قانونی به ۱۰ درصد سرمایه شرکت ، انتقال یک بیستم از سودخالص شرکت به اندوخته فوق الذکر الزامی است. اندوخته قانونی قابل انتقال به سرمایه نیست و جز در هنگام انحلال شرکت ، قابل تقسیم بین سهامداران نمی باشد.

۱۶- هزینه اداری ، عمومی و فروش

ریال	سال ۱۳۹۱	ریال	۱۳۹۲/۰۹/۳۰
۱,۰۳۱,۵۷۰,۶۰۱	۱,۶۴۳,۲۵۸,۷۱۰	۱,۳۲۷,۸۰۸,۱۹۲	هزینه حقوق و دستمزد
۸۱,۹۲۷,۷۳۱	۱۱۷,۶۶۳,۲۵۴	۱۵۱,۷۰۹,۴۵۶	هزینه استهلاک
۷۷۳,۵۵۶,۸۲۴	۹۱۵,۹۹۹,۰۸۶	۷۷۱,۱۱۰,۶۶۹	سایر اقلام
۱,۸۸۶,۰۵۵,۱۵۶	۲,۶۷۶,۹۲۱,۰۵۰	۲,۱۵۰,۶۲۸,۳۱۷	

۱۷- درآمد های غیر عملیاتی :

ریال	سال ۱۳۹۱	ریال	۱۳۹۲/۰۹/۳۰
۵,۴۵۹,۶۳۶,۹۸۵	۸,۲۲۵,۸۰۰,۳۹۶	۹,۶۴۳,۸۶۹,۳۸۰	درآمد حاصل از سود سپرده نزد بانکها



ماهه منتهی به ۳۰ آذر ماه ۱۳۹۲

۱۳۹۱ سال	۱۳۹۲/۰۹/۳۰
ریال	ریال
۱,۹۶۱,۱۸۳,۶۶۴	۴,۶۳۸,۱۰۴,۷۱۴
۲۷۵,۷۰۱,۱۰۵	۲۷۵,۷۰۱,۱۰۵
۲,۲۳۶,۸۸۴,۷۶۹	۴,۹۱۳,۸۰۵,۸۱۹

۱۸- تعدیلات سنواتی

هزینه های قبل از بهره برداری
هزینه های تأسیس

۱۸- به منظور ارائه تصویری مناسب از وضعیت و نتایج عملیات، کلیه اقلام مقایسه ای مربوط در صورت های مالی اصلاح و آرایه مجدد شده است و به همین دلیل اقلام مقایسه ای با صورتهای مالی ارائه شده در سال مالی قبل مطابقت ندارد که تغییرات بشرح جدول ذیل میباشد.

مابده پس از تجدید آرایه	بستانکار	بدهکار	مانده قبل از تجدید آرایه	شرح
۳,۱۲۴,۰۱۹,۰۰۰	۴,۹۱۳,۸۰۵,۸۱۹		۸,۰۳۷,۸۲۴,۸۱۹	سایر داراییها
۳,۴۱۲,۲۳۶,۹۲۶		۴,۹۱۳,۸۰۵,۸۱۹	۸,۳۲۶,۰۴۲,۷۴۵	سود انباشته
۶,۵۳۶,۲۵۵,۹۲۶	۴,۹۱۳,۸۰۵,۸۱۹	۴,۹۱۳,۸۰۵,۸۱۹	۱۶,۳۲۶,۰۴۲,۷۴۵	جمع کل

۱۹- صورت تطبیق سود عملیاتی

صورت تطبیق سود عملیاتی با جریان خالص ورود وجه ناشی از فعالیتهای عملیاتی به شرح زیر است:

۱۳۹۱/۰۹/۳۰	۱۳۹۲/۰۹/۳۰
ریال	ریال
(۱,۸۸۶,۰۵۵,۱۵۶)	(۲,۶۷۶,۹۲۱,۰۵۰)
۸۱,۹۲۷,۷۳۱	۱۱۷,۶۶۳,۲۵۴
(۱۴۳,۳۲۵,۰۸۷)	(۱۱,۲۶۷,۵۱۰)
(۴,۰۸۳,۱۳۲,۶۹۹)	(۱۱,۳۹۷,۰۵۳,۹۳۵)
	(۱۱,۷۵۹,۲۷۲,۶۴۰)
(۶,۰۳۰,۵۹۵,۲۱۱)	(۲۵,۷۲۶,۸۵۱,۸۸۱)

زیان عملیاتی

هزینه استهلاک

کاهش (افزایش) سفارشات و پیش پرداختها

افزایش (کاهش) سایر حسابهای پرداختنی

کاهش (افزایش) سایر حسابهای دریافتنی



ماهه منتهی به ۳۰ آذر ماه ۱۳۹۲

۲۰- مبالغ انباشته جریانهای ورودی و خروجی نقدی:

کل مخارج انباشته	مخارج انجام شده سال جاری	مخارج انجام شده سال قبل	ابتدای دوره سال قبل	زمین
۱۸,۳۵۱,۶۸۰,۰۰۰			۱۸,۳۵۱,۶۸۰,۰۰۰	ساختمان
۴۰,۲۸۴,۶۳۰,۰۰۰		۴۰,۲۸۴,۶۳۰,۰۰۰		ماشین آلات
۳۰۸,۲۵۱,۴۵۰	۳۳,۴۹۰,۰۰۰	۲۷۴,۷۶۱,۴۵۰		اثاثه
۲۳۸,۳۸۰,۲۹۰	۵۹,۰۱۷,۰۰۰	۸۰,۶۴۰,۰۰۰	۹۸,۷۲۳,۲۹۰	ابزار آلات
۲۵,۵۲۰,۰۰۰	۱۹,۹۰۰,۰۰۰	۳,۰۰۰,۰۰۰	۲,۶۲۰,۰۰۰	وسایل نقلیه
۵۴۵,۶۶۷,۵۶۲	۵۳۳,۹۶۷,۵۶۲	۱۱,۷۰۰,۰۰۰		پروژه در جریان تکمیل
۵۰,۶۱۹,۴۸۹,۷۸۹	۱۰,۳۲۹,۲۶۱,۱۲۵	۱۶,۹۴۳,۰۰۱,۷۳۴	۲۳,۳۱۹,۵۶۱,۹۳۰	پیش پرداخت های سرمایه ای
۵۸۶,۲۸۸,۰۰۰	۴۵۶,۲۸۸,۰۰۰	(۳,۹۶۰,۰۰۰,۰۰۰)	۴,۰۹۰,۰۰۰,۰۰۰	مخارج قبل از بهره برداری
۴,۹۱۳,۸۰۸,۸۱۹		۲,۶۷۶,۹۲۱,۰۵۰	۲,۲۲۶,۸۸۷,۷۶۹	
۷۵,۹۹۱,۹۳۲,۲۱۰	۱۱,۴۳۹,۵۸۸,۶۸۷	۱۶,۴۵۲,۸۷۰,۵۳۴	۴۸,۰۹۹,۴۷۲,۹۸۹	

۲۱- تعهدات و بدهیهای احتمالی:

۲۱-۱ تعهدات سرمایه ای ناشی از قرارداد های منعقد شده و مصوب در تاریخ ترازنامه به شرح زیر است:

سال ۱۳۹۱	۱۳۹۲/۰۹/۳۰
۱۰,۰۰۰,۰۰۰,۰۰۰	
۱۸۰,۰۰۰,۰۰۰,۰۰۰	۲۲۰,۰۰۰,۰۰۰,۰۰۰
۱۹۰,۰۰۰,۰۰۰,۰۰۰	۲۲۰,۰۰۰,۰۰۰,۰۰۰

احداث ساختمان خط تولید

خرید ماشین آلات خط تولید

۲۲- معاملات با اشخاص وابسته:

۲۲-۱ به استثنای پرداخت هزینه های شرکت توسط شرکت تهیه و تولید خاک نسوز استقلال آباده، که بدلیل تامین های قبل از بهره برداری انجام شده طی سال مور

گزارش شرکت با اشخاص وابسته هیچ معامله ای نداشته است و توضیح اینکه در این خصوص پرداخت هزینه ها در روال عادی و در شرایط متعارف تجاری صورت

طرف حساب	موضوع معاملات	نوع وابستگی	مبلغ	ارزش متعارف معامله	مانده در ۱۳۹۲/۰۹/۳۰
شرکت تهیه و تولید خاک نسوز آباده	وجه دریافتی هزینه های پروژه شرکت	هیات مدیره مشترک	-	-	۱۳۹۱/۰۹/۳۰
شرکت تهیه و تولید خاک نسوز آباده	وجه دریافتی هزینه های جاری شرکت	هیات مدیره مشترک	۶۰,۳۰,۷۳,۹۶۸	۶۰,۳۰,۷۳,۹۶۸	۱۳۹۱/۰۹/۳۰
شرکت تهیه و تولید خاک نسوز آباده	وجه دریافتی بابت اضافه واریزی سهامداران	هیات مدیره مشترک	-	-	۱۳۹۱/۰۹/۳۰
شرکت تهیه و تولید خاک نسوز آباده	پرداخت وجه نقد	هیات مدیره مشترک	۱۱,۰۱۳,۷۱۱,۷۰۸	۱۱,۰۱۳,۷۱۱,۷۰۸	۱۳۹۱/۰۹/۳۰

(۲,۸۷۰,۷۲۴,۹۵۷)

